

ДЕКОРАТИВНЫЕ ПОКРЫТИЯ



ALPHA[®] ELEGANCE

ДЕКОРАТИВНОЕ ПОКРЫТИЕ С ЭФФЕКТОМ ОБЛАКОВ

sikkens

ALPHA® ELEGANCE



- Создает эффект непрерывного движения
- Обладает высокой стойкостью к истиранию и механическим повреждениям
- Устойчиво к мытью
- Легко наносится, не требуя специальных навыков
- Возможность создания перламутровых оттенков



sikkens

ALPHA® ELEGANCE

«Цвет повсюду,
достаточно знать,
что мы ищем».



Среди многообразия декоративных покрытий Sikkens выделяется продукт, способный придать интерьеру изысканную утонченность, — *Alpha Elegance*. Он создает на поверхности стен непрерывную игру оттенков и полутонов. Декоративные эффекты *Alpha Elegance* гармонично вписываются в интерьер любого стиля, легко адаптируясь к особенностям помещения.

С декоративным покрытием *Alpha Elegance* вам подвластно все многообразие цветовой палитры — не только той, что представлена в этом альбоме. Покрытия *Alpha Elegance* помогут создавать и совершенствовать самые смелые цветовые решения.

Обратите внимание на оригинальную новинку — *Alpha Elegance* с перламутровым эффектом: цвет поверхности меняется при изменении угла освещения и точки обзора.

Изысканность отделки *Alpha Elegance*, безусловно, подходит для статусных, неординарных интерьеров. Устойчивость покрытия к износу и мытью позволяет рекомендовать его для помещений большой площади и с высокой проходимостью.







AE 130



AE 130





AE 163



AE 163



AE 101



AE 102



AE 103



AE 104



AE 105



AE 106




AE 107



AE 108



AE 109




AE 110



AE 111



AE 112




AE 113



AE 114



AE 115




AE 116



AE 117



AE 118




AE 119




AE 120



AE 121



AE 122




AE 123




AE 124



AE 125




AE 126




AE 127



AE 128



AE 129



AE 130




AE 131



AE 132




AE 133




AE 134




AE 135



AE 136



AE 137




AE 138




AE 139




AE 140



AE 141



AE 142



AE 143



AE 144




AE 145



AE 146



AE 147



AE 148




AE 149



AE 150



AE 151



AE 152



AE 153



AE 154



AE 155



AE 156



AE 157



AE 158



AE 159




AE 160



AE 161



AE 162



AE 163



AE 164



AE 165



AE 166




AE 167



AE 168



AE 169




AE 170



AE 171



AE 172



AE 173



AE 174




AE 175



Одноцветный эффект

AE 112



Двухцветный эффект

AE 131 + AE 125



Эффект перламутра

AE 131 + AE 08

Alpha® Elegance

Декоративное покрытие с эффектом облаков. Предназначено для внутренних работ. Возможно нанесение следующих цветовых эффектов: одноцветный, смягченный одноцветный, двухцветный, перламутровый. Покрытие обладает высокой стойкостью к истиранию, появлению царапин и износу.

ОБЩИЕ ХАРАКТЕРИСТИКИ

Связующее: акриловый сополимер.

Разбавитель: вода.

Плотность: 1,00 кг/л.

Расход: 8–9 м²/л в один слой, зависит от впитывающих свойств поверхности.

Устойчивость к истиранию: более 10 000 циклов в соответствии с нормативами DIN № 53778.

Покрытие можно мыть с применением моющих средств.

Степень блеска: матовая (радужная в случае перламутрового покрытия *Alpha Elegance*).

Базы: полупрозрачная и перламутровая.

Система колеровки: Acomix.

Разбавление: не требуется.

Рабочие инструменты: валик с коротким ворсом, синтетическая губка.

Внимание: неразбавленное перламутровое покрытие *Alpha Elegance* изменяет цвет нижнего слоя. Чтобы уменьшить этот эффект, можно разбавить продукт водой (до 30 %), в зависимости от ранее нанесенного цвета.

Высыхание на касание: примерно 1 час.

Нанесение следующего слоя: через 4–6 часов.

Условия нанесения:

Температура: от +8 до +30 °C.

Максимальная относительная влажность 80 %.

Очистка инструмента: водой, можно добавить немного моющего средства.

СПОСОБ ПРИМЕНЕНИЯ

- Перед нанесением убедитесь, что поверхность чистая, сухая и структурно целая.
- Ранее окрашенные и зашпатлеванные поверхности ошлифуйте, удалив пыль.
- Если необходимо выравнивание поверхности, используйте шпатлевку *Alpha Wall Filler*.

- Для лучшей адгезии нанесите на поверхность один слой грунтовки *Alphacryl Primer*, разбавленной водой на 10 %.
- Нанесите один-два слоя пигментированного грунта *Fondo Alpha Effects* с перерывом 4–6 часов между слоями.
- Через 12 часов нанесите валиком один слой *Alpha Elegance* и распределите его круговыми движениями при помощи синтетического сукна или губки.
- Для двухцветного эффекта нанесите тем же способом второй слой *Alpha Elegance* через 4–6 часов после первого.
- Чтобы получить эффект перламутра, после первого слоя *Alpha Elegance* нанесите валиком второй слой перламутрового покрытия *Alpha Elegance*.

Fondo Alpha® Effects

Матовый пигментированный грунт с легким гранулированным наполнителем. Предназначен для подготовки поверхности перед нанесением декоративных покрытий: *Alpha Design*, *Alpha Style*, *Alpha Elegance*, *Alpha Orient*.

ОБЩИЕ ХАРАКТЕРИСТИКИ

Связующее: акриловый сополимер.

Разбавитель: вода.

Плотность: 1,05 кг/л.

Расход: 8–12 м²/л в один слой, зависит от впитывающих свойств поверхности.

Степень блеска: матовая.

Цвет: белый.

Высыхание на касание: примерно 1 час.

Нанесение следующего слоя: через 4–6 часов.

Условия нанесения:

Температура: от +8 до +30 °C.

Максимальная относительная влажность 80 %.

Рабочие инструменты: кисть, валик, пластиковая гладилка (терка), губка.

Разбавление: не требуется.

Очистка инструмента: водой, можно добавить немного моющего средства.

СПОСОБ ПРИМЕНЕНИЯ

- Перед нанесением убедитесь, что поверхность чистая, сухая и структурно целая.
- Ранее окрашенные и зашпатлеванные поверхности ошлифуйте, удалив пыль.
- Если необходимо выравнивание поверхности, используйте шпатлевку *Alpha Wall Filler*.
- Для лучшей адгезии нанесите на поверхность один слой грунтовки *Alphacryl Primer*, разбавленной водой на 10 %.
- Нанесите один-два слоя пигментированного грунта *Fondo Alpha Effects* с перерывом 4–6 часов между слоями.
- **Внимание:** для получения идеально ровной поверхности рекомендуется после нанесения каждого слоя грунта выравнивать поверхность при помощи белой пластиковой терки (гладилки).

КОНТАКТЫ ПОСТАВЩИКА

Рекомендуется использовать продукцию из одной партии. Не используйте краски или грунтовки, не входящие в данную систему. При колеровке выберите цвет в соответствующем каталоге Sikkens.

Примечание: Вся информация представлена для ознакомления. Если вам необходимо больше информации о продукте, пожалуйста, обратитесь в службу поддержки. За подробностями о правильном использовании обратитесь к техническим характеристикам продукции.